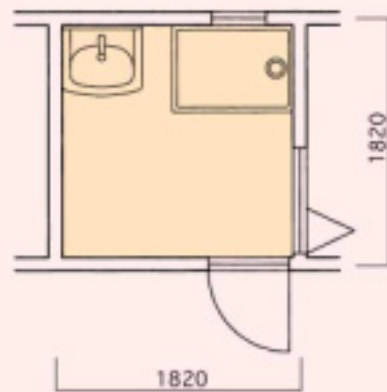


Reform Plan

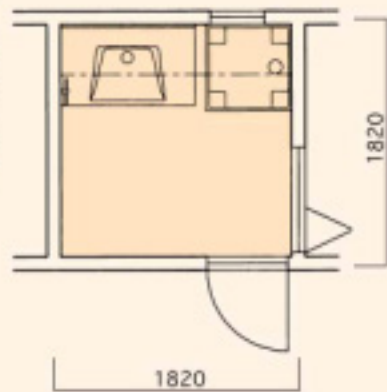
BEFORE

古くなり使いにくい洗面台と汚れが気になる内装。



AFTER

全自動用洗濯機パンに取替し、足元オープンタイプの洗面台に取替して収納を取付。内装も新しく変更。



Reform Data

工事面積/2帖(約3.31㎡)

工事内容

- 洗面化粧台/W100cm取替
- ウォールキャビネット/W165cm取付
- 洗濯機パン/64cm角取替
- 床/硬質塩ビタイル
- 天井・壁/壁紙貼替
- 巾木・廻り縁/取替
- 枠廻り/塗装

洗面化粧台



ウォールキャビネット

ウォールキャビネット洗濯機用シェイプアップキャビネット

スケルトン扉で窓があっても取付OK

キャビネット一体型のカウンター、水栓はサーモ付

壁付タイプだから足元すっきり

① 洗髪洗面化粧台 W100cm フェアリーシリーズ/TOTO

※写真のウォールキャビネットはオプション

器具・アクセサリ



排水トラップ

③ タオルリング

② 全自動用洗濯機パン

内装建材




⑤ 巾木

⑥ 廻り縁

④ 硬質塩ビタイル(木目調) 施工例

天井・壁装材



⑦ 壁紙

施工例

