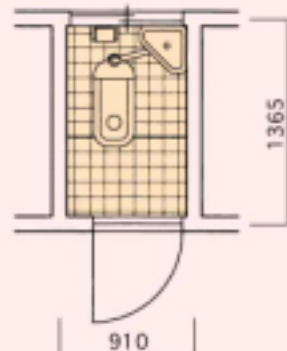


Reform Plan

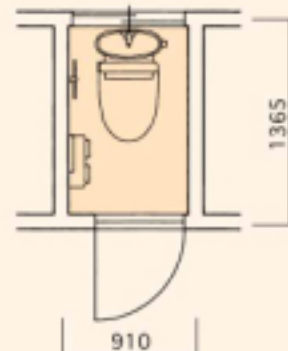
BEFORE

古くなり使い勝手も悪い和式トイレ。



AFTER

洗浄暖房便座付の洋式トイレに変更し、内装も新しく変更。



Reform Data

工事面積/0.75帖(約1.24㎡)

工事内容

- 便器/洋式便器に取替
- 便座/洗浄暖房便座取付(電源新設含む)
- アクセサリ/棚付二連紙巻器  
タオルリング取付
- 床/コンパネ下地の上、クッションフロア貼
- 天井・壁/壁紙貼替(壁一部コンパネ下地)
- 巾木・廻り縁/取替
- 枠廻り/塗装

便器・便座



① 洋式便器  
組み合わせタイプ  
ビューレスト/TOTO

フチなし形状

トルネード洗浄



フチがないので  
汚れもサッとひと拭き

ダブルの渦巻き水流が  
ぐるっと洗浄



② 洗浄暖房便座  
ウォシュレット  
アプリコットN1A  
/TOTO

ウォシュレット機能・POINT

- オート便器洗浄
- リモコン便器洗浄
- オートパワー脱臭

アクセサリ



③ 棚付二連紙巻器




④ タオルリング




内装建材



⑤ クッションフロア 施工例



⑥ 巾木



⑦ 廻り縁

天井・壁装材



⑧ 壁紙 施工例